MULTILASER

SUA VIDA MULTIMELHOR

MLPC018

Acompanhe a gente!
www.multilaser.com.br

MULTILASER

PC112

Agradecemos por escolher trabalhar com o nosso **NOTEBOOK 2 EM 1 M11W PLUS**. Esperamos ter com nossos usuários uma relação duradoura com produtos de qualidade, garantia e assistência especializada. Veja a seguir algumas informações rápidas de instalação e uso.

PRAZER, EU SOU O SEU M11W PLUS

Primeiramente gostariamos que você desse uma olhada no infográfico abaixo:

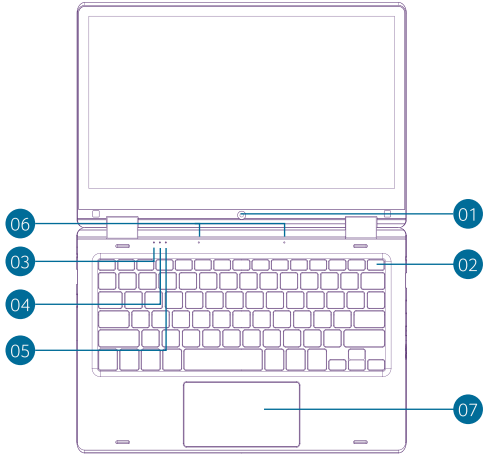

01 Câmera
02 Tecla delete
03 Indicador de luz ligado/desligado
04 Indicador de caps lock
05 Indicador de num lock
06 Microfone
07 Touchpad

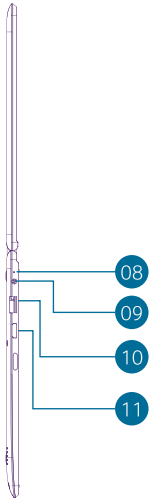

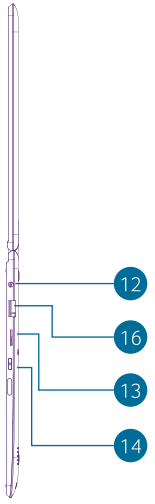

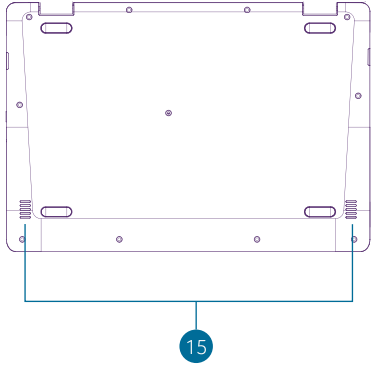

08 LED carregamento
09 Entrada de energia
10 Entrada USB 3.0
11 Entrada Mini HDMI
12 Entrada de fone

13 Entrada Micro SD
14 Botão de ligar/desligar
15 Auto falantes
16 Entrada USB 2.0

E TEM MAIS...

Sou um modelo conversível, o que me permite ser dobrado em 360º. Com isso você pode alternar entre os modos abaixo e utilizar da maneira que for mais conveniente para você:

Ideal para qualquer momento.

Experimente para realizar apresentações.

Ótima opção como expositor.

Aproveite para atividades de streaming.

ALGUNS CUIDADOS QUE VOCÊ DEVE TER COM O M11W PLUS

. Evite que ele sofra quedas, isso pode afetar permanentemente o uso e a performance dele.

. Não usá-lo a longo prazo em qualquer ambiente onde o local é muito frio, quente (de 0 a 45 °C), húmido ou com muita poeira.

. Evite a exposição com materiais que possuem campo magnético.

. Não derrame água, líquidos ou o mergulhe.

. Faça a higienização com um pano humidecido com água.

. Não utilize produtos químicos para higienizá-lo, eles podem causar danos permanentes a superfície do produto.

. Por precaução, sugerimos que você sempre tenha um backup dos seus arquivos.

. Não desmonte ou desparafuse o aparelho, isso irá anular a garantia.

. Não troque ou modifique a bateria, isso pode gerar explosões.

AGORA SOBRE O AMBIENTE DE TRABALHO (OU DESKTOP)

Modo tablet: modifica a interface para otimizar o uso, com ícones e atalhos voltados para a essa função.

Modo Windows: versão clássica do Windows, com a interface padrão

ALTERNANDO ENTRE AS INTERFACES

Click na Central de Notificações > Ative ou Desative o Modo tablet.

A opção irá aparecer no canto inferior direito da sua tela



WIFI

Para acessar o Wifi, click no ícone Wi-Fi no menu de conexões.

Clique na central de notificações > Wi-Fi > Escolha a rede.

Após tocar no ícone do Wi-Fi, você deve escolher entre as redes disponíveis, (caso ainda não tenha utilizado nenhuma rede anteriormente), e então selecionar a rede desejada.

Se necessário, insera o login e senha.

BLUETOOTH

Para acessar o Bluetooth, click no ícone Bluetooth, e selecione qual dispositivo deseja parear.
Central de notificações > Bluetooth > Barra de Tarefas > Mostrar Dispositivos Bluetooth.

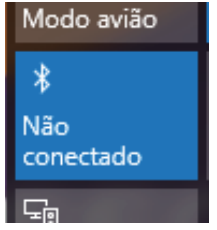

Se tocarmos apenas uma vez no ícone de Bluetooth na central de notificações, esse terá a função de ligar ou desligar somente.

Caso queira abrir a aba de configurações para o mesmo, devemos dar um clique na parte inferior do “touchpad” ou abrir pelo menu de configurações.
se o dispositivo que você procura não estiver emparelhado, clique em Adicionar Bluetooth ou outro dispositivo e siga as demais instruções

MODO AVIÃO

Para colocar o dispositivo em modo avião, clique no ícone Modo avião.

Central de notificações >Modo avião.

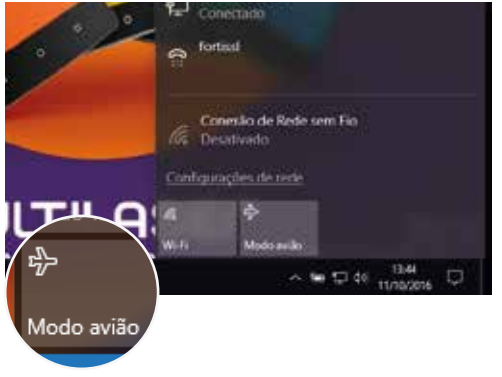

CONTROLE DE ENERGIA

Para otimizar o consumo de energia, você pode escolher o tempo que determinada função do M11W Plus se mantém ativa, como tempo de tela ou até mesmo desligar automaticamente após inatividade.

Clique no ícone bateria > Configurações de Bateria > Energia e Suspensão.

RECUPERAÇÃO DO M11W PLUS

Caso o seu M11W Plus não esteja funcionando bem, uma boa maneira de resolver esse problema é restaurando ele para as configurações de fábrica.

E não se preocupe, você ainda pode optar por manter os arquivos originais que você instalou e salvou ao longo do tempo de uso!

Central de Ações > Todas as Configurações > Atualização e Segurança > Recuperação> Introdução e escolher uma das opções disponíveis.

Ao abrir a janela abaixo, clique em Atualização e segurança >

Recuperação > Começar agora

Aqui como eu falei antes, você pode escolher apagar todos os arquivos, ou manter os seus arquivos pessoais.
Escolha a opção que deseja e clique nela.

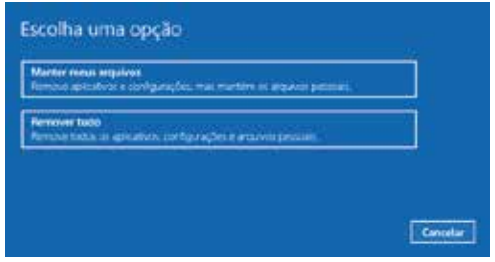

CONFIGURAÇÕES DE FÁBRICA

A restauração de fábrica do Windows 10, é um procedimento complexo. Ela permite repôr o sistema operativo de uma forma limpa e desta maneira, não só eliminar potenciais conflitos com alguma aplicação que tenha instalado, como também, voltar a ter o Notebook na forma original de fábrica. Para isso acesse a opção **Configurações > Atualização e segurança>Recuperação> Restaurar PC> Começar agora**. A restauração permite você escolher entre manter seus arquivos ou remover e depois reinstalar o Windows.

RESPONSABILIDADE AMBIENTAL

A Multilaser acredita que agir de maneira sustentável é assumir responsabilidade pelas gerações futuras e pensar no ciclo completo dos produtos, desde sua produção até o final de sua vida útil.

LOGÍSTICA REVERSA MULTILASER

Após o término da vida útil, descarte seu aparelho, bateria e acessórios de forma responsável. Não descarte em lixo comum. O descarte em lixo comum pode provocar danos ao meio ambiente e à saúde. Não jogue as baterias no fogo, elas podem explodir.
A Multilaser oferece opções para facilitar e viabilizar o descarte de forma responsável. Através do programa de logística reversa, a Multilaser disponibiliza pontos de coleta em todas as capitais do país. Consulte a CRM para mais informações.
Para maiores informações acesse o link: http://suporte.multilaser.com.br/home/coleta-reciclagem.

MULTISYNC

O MULTISYNC é um programa para recuperação do produto, quando o aparelho apresenta lentidão, não liga, fica travado ou travando na inicialização, entre outros, assim trazendo simplicidade e comodidade na solução da sua necessidade de forma simples e objetiva, direto em suas mãos. O sistema de recuperação está disponível em nosso site HYPERLINK "http://www.multilaser.com.br"www.multilaser.-com.br em Suporte > Multisync.

TERMOS DE GARANTIA

Esta garantia não cobre qualquer defeito do produto decorrente do uso e do desgaste natural ou decorrente da utilização inadequada, incluindo, sem limitações, o uso normal e habitual, de acordo com as instruções da Multilaser para o uso e a manutenção do produto.
Esta garantia não cobre defeitos do produto decorrentes de instalações, modificações, reparos ou quando o produto for aberto por um profissional não autorizado pela Multilaser.
Esta garantia também não cobre defeitos no produto decorrentes do uso de acessórios ou outros dispositivos periféricos que não sejam originais da Multilaser projetados para o uso com o produto.
Em caso de defeito de fabricação, desde que comprovado, a Multilaser limita-se a consertar ou substituir o produto defeituoso.

Este produto está garantido pela Multilaser pelo período de 1 ano e acessórios pelo período de 3 meses.

O certificado somente terá validade com a apresentação da NF de compra. Leia com atenção os termos de garantia acima.

NF/Nº _____ Data da Compra ___/___/___

Chegamos ao fim desse guia!
Esperamos ter ajudado e que você aproveite muito o seu novo produto.

Abraço,

Família Multilaser

Queremos muito ouvir você!
CRM (Central de Relacionamento Multilaser)
11 3198.0004
Cobertura para todo o Brasil
Fale conosco via WhatsApp!

Conteúdo da Embalagem
Notebook 2 em 1 M11W Plus, 1 Manual, 1 Carregador.

Garantia: Este produto possui 1 ano de garantia e 3 meses para seus acessórios a partir da data de venda. Nossa responsabilidade sobre esta garantia limita-se apenas ao conserto/troca de qualquer produto encontrado com defeitos de fabricação desde que tenha sido utilizado corretamente.
As marcas aqui citadas são registradas por seus respectivos fabricantes e, juntamente com as imagens, foram aqui utilizadas como efeito ilustrativo. Manual sujeito à modificação sem prévio aviso.

MLPC018_RV0

ANATEL
Agência Nacional de Telecomunicações
0854-18-04076

pc112

7 899838 860893

"Este equipamento opera em caráter secundário, isto é, não tem direito a proteção contra interferência prejudicial, mesmo de estações do mesmo tipo, e não pode causar interferência a sistemas operando em caráter primário."

Certificação Anatel

Este produto contém a placa Realtek RTL8723BS, código de homologação Anatel 08454-18-04076.
Este produto está homologado pela Anatel de acordo com os procedimentos regulamentados para avaliação da conformidade de produtos para telecomunicações e atende aos requisitos técnicos aplicados, incluindo os limites de exposição da Taxa de Absorção Específica referente a campos elétricos, magnéticos e eletromagnéticos de radiofrequência.

Para maiores informações, consulte o site da Anatel: www.anatel.gov.br