

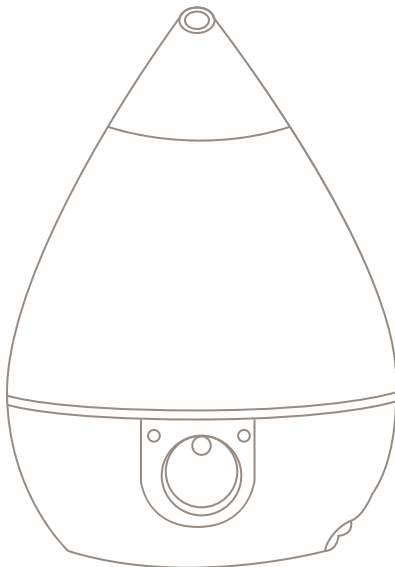


fisher-price

Umidificador de Ar Ultrassônico

Manual de instruções

HC115



ATENÇÃO: GUARDE AS INSTRUÇÕES PARA FUTURA CONSULTA. FAVOR LER O MANUAL DE INSTRUÇÕES ANTES DE USAR O UMIDIFICADOR DE AR ULTRASSÔNICO FISHER-PRICE.

ATENCIÓN: GUARDE LAS INSTRUCCIONES PARA FUTURA CONSULTA. FAVOR LEER EL MANUAL DE INSTRUCCIONES ANTES DE USAR LO HUMIDIFICADOR DE AIRE ULTRASONICO FISHER-PRICE.

POSSÍVEIS PROBLEMAS

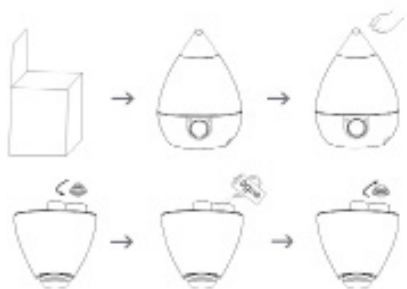
Falha	Motivos	Método de manuseio
Luz indicadora apagada, sem vento, sem vapor	Ligado na tomada ou não	Ligado na tomada
	Fonte de energia ligada ou não	Ligue a fonte de energia
Luz indicadora acesa, com vento, sem vapor	Tanque de água com água ou não	Adicione água no tanque de água
	Botão virado ou não	Vire o botão
	Tampa do nível de água apertada ou não	Aperte a tampa
Cheiro estranho no vapor	Máquina nova	Abra o tanque de água e coloque-o em um local seco e fresco por 12 horas
	O tanque de água não está limpo	Limpe o tanque de água e troque a água
Luz indicadora acesa, sem vento, sem vapor	Verifique o nível de água na base, se houver muita água	Jogue um pouco fora

♥ UMIDIFICADOR DE AR ULTRASSÔNICO

OBSERVAÇÕES

1. Ligue em tomada doméstica normal de 100-240V.
2. Use o botão para selecionar a intensidade desejada. Gira para direita para aumentar a intensidade.
3. Por favor, mantenha o produto longe de produtos inflamáveis e explosivos.
4. Não desligue da tomada com a mão molhada ou machucada. Não mova o produto durante o funcionamento. Caso seja necessário movê-lo, tire da tomada antes.
5. Não enxágue o produto na pia para limpá-lo.
6. Não afunde a unidade em água.
7. Não desmonte a máquina.
8. Por favor, mantenha longe de crianças e animais.
9. Não deixe o cabo em caminhos de passagem e não puxe com força em nenhum ponto.
10. Mantenha longe de luz solar direta, fontes de calor e ar condicionados ou ventiladores.
11. Não incline o produto. Isso pode fazer a água entrar no mecanismo e causar mau funcionamento.
12. Nunca desenharr com o produto ligado na tomada.
13. Apagar os desenhos com pano úmido, usar somente água.
14. Crianças não devem manusear o produto.
15. Produto não é um brinquedo.
16. Este aparelho não se destina à utilização por pessoas (inclusive crianças) com capacidades físicas, sensoriais ou mentais reduzidas, ou

COMO USAR





Com o equipamento desligado da tomada, retire o bico direcional;

Encaixe a mão no topo do reservatório de água, retire o reservatório e vire de ponta cabeça;

Com a outra mão desrosqueie a tampa do reservatório de água;

Encha o reservatório com água - recomendamos a utilização de água filtrada ou fervida, pois a água potável normal pode conter impurezas como sais, flúor ou cloro que podem prejudicar o desempenho do produto;

Rosqueie novamente a tampa do reservatório e encaixe na base;

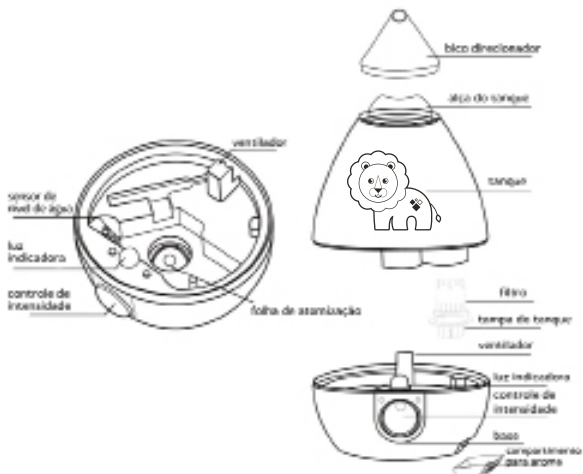
Ligue o umidificador na tomada e gire o botão de intensidade para ligar;

Quando o aparelho está sem água uma luz vermelha fica acesa e o aparelho irá desligar automaticamente;

Para usar o aparelho novamente repita os procedimentos;

uma pessoa responsável pela sua segurança.

Recomenda-se que as crianças sejam vigiadas para assegurar que elas não estejam brincando com o aparelho.





♥ UMIDIFICADOR DE AR ULTRASSÔNICO



IMPORTANTE: Não desene quando o aparelho estiver com água ou ligado na tomada. Este aparelho não é um brinquedo, não permita que crianças manuseiem o produto.

CUIDADOS NA OPERAÇÃO

- Ao usar este umidificador, observe as seguintes medidas de segurança.
- Leia todas as instruções cuidadosamente, mesmo que esteja familiarizado com o produto;
- Verifique se a tensão está correta antes de ligar o produto na tomada;
- Não use esta máquina em superfícies quentes;
- Não coloque o umidificador na janela e afaste-o de equipamentos elétricos;
- Não abasteça o tanque com água a mais de 40°C para evitar descoloração ou deformação;
- Não permita que a água entre no gabinete pela saída, limpe o gabinete se houver água;
- Retire toda a água quando a temperatura ambiente ficar abaixo de 0 °C para evitar danos à máquina por congelamento;
- Não coloque objetos de metal, produtos químicos, detergentes no tanque, pois isso causaria fenômenos atomizados indesejáveis;
- Não movimente a máquina durante o funcionamento, pois isso pode causar choques elétricos;
- Não adicione água diretamente ao tanque do gabinete;
- Desligue a alimentação desconectando o aparelho (este aparelho não possui aterramento);
- Desligue a alimentação quando houver pouca água restante no tanque, pois isso pode queimar o transdutor;
- Não gire a máquina deixando-a de ponta-cabeça ao adicionar água;
- Se desejar mover o umidificador para limpeza, abastecimento de água, desligue o interruptor de alimentação;



- Nunca use um instrumento de ponta para tocar no transdutor, apenas um cotonete ou escova;
- Não use panos contaminados com solventes químicos, gasolina, querosene, acetona para limpar a superfície;
- Não use detergentes para limpeza; preferencialmente, limpe com água;
- Ao limpar o gabinete, evite água para não molhar as peças elétricas internas, causando mau funcionamento;
- Não desmonte o elemento do gabinete.

Atenção: não seguir o manual de operação pode ser perigoso. Se o cabo de alimentação estiver danificado, ele deve ser substituído por um profissional qualificado para evitar riscos. Observação: a operação inadequada pode danificar seus pertences, propriedade e até colocar sua segurança em risco.

LIMPEZA E ARMAZENAMENTO

O tanque de água deve ser limpo a cada três dias, caso contrário se tornará um ambiente propício para a proliferação de micro-organismos nocivos à saúde.

Para limpar o tanque de água adequadamente siga as seguintes etapas:

1. Desligue e desconecte o aparelho.
2. Pingue de 2 a 3 gotas de vinagre e adicione água no tanque.
3. Rosqueie a tampa e agite o tanque por alguns segundos.
4. Jogue a solução fora e encha de água novamente para enxaguar.
5. Esvazie o tanque novamente e ele estará pronto para uso.

OBSERVAÇÕES:

- Não use produtos de limpeza abrasivos e escovas duras para evitar arranhões.
- Não mergulhe a base em água ou em água corrente.
- Você pode usar uma escova macia para a limpeza do reservatório.
- Tenha cuidado para não derramar água nos componentes elétricos da base e no fio.
- Não mergulhe a base e o fio na água.



♥ UMIDIFICADOR DE AR ULTRASSÔNICO

ESPECIFICAÇÕES

Nome	Umificador
Tensão nominal	100 - 240V
Frequência nominal	50HZ - 60Hz
Potência nominal.....	25W
Saída de vapor	< 300330ml/h
Volume da névoa.....	300ml/h
Capacidade.....	3,4L
Tamanho	220mmX220mmX334mm

CARACTERÍSTICAS

Desliga automaticamente quando a água termina, trazendo segurança para toda família;
Com controle de ajuste de névoa;
Ultrassônico.

TERMOS DE GARANTIA

Esta garantia não cobre qualquer defeito do produto decorrente do uso e do desgaste natural ou decorrente da utilização inadequada, incluindo, sem limitações, o uso normal e habitual, de acordo com as instruções da Multilaser para o uso e a manutenção do produto. Esta garantia não cobre defeitos do produto decorrente de instalações, modificações, reparos ou quando o produto for aberto por um profissional não autorizado pela Multilaser. Esta garantia também não cobre defeitos no produto decorrentes do uso de acessórios ou outros dispositivos periféricos que não sejam originais da Multilaser projetados para o uso com o produto. Em caso de defeito de fabricação, desde que comprovado, a Multilaser limita-se a consertar ou substituir o produto defeituoso. Este produto está garantido pela Multilaser pelo período de 1 ano. O certificado somente terá validade com a apresentação da NF de compra. Leia com atenção os termos de garantia acima.

NF/N° _____

Data da Compra ____/____/____



fisher-price™

As marcas aqui citadas são registadas por seus respectivos fabricantes e, juntamente com as imagens, foram aqui utilizadas com efeito ilustrativo não incluindo os produtos dentro dos compartimentos. FISHER-PRICE and associated trademarks are owned by Mattel and used under license from Mattel Europa B.V. ©2020 Mattel. All Rights Reserved. FISHER-PRICE e marcas associadas são de propriedade de Mattel e usados sob licença de Mattel Europa B.V. © 2020 Mattel. Todos os Direitos Reservados. www.fisher-price.com.br