

MALLORY



MINI PROCESSADOR

NEW OGGI

MINI PROCESSADOR - NEW OGGI

Obrigado por adquirir um produto Mallory, desenvolvido com design exclusivo, inovações e tecnologia, submetido a um rigoroso controle de qualidade, para garantir segurança, conforto e satisfação durante o uso.

Este manual também está disponível em nosso site: www.mallory.com.br/manuais

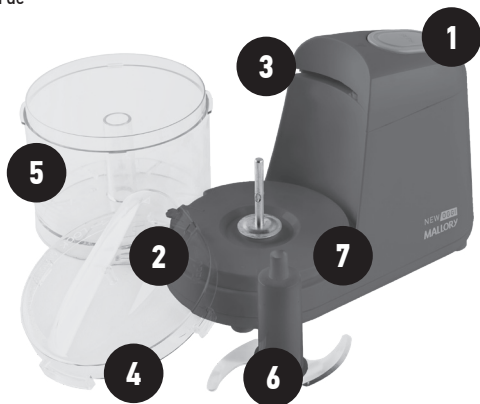
Antes de utilizar o produto leia atentamente as instruções a seguir. Guarde o manual para consultas futuras, caso perca o manual impresso, você poderá acessar a versão virtual em nosso site. A não observação e o não cumprimento das instruções deste manual podem resultar em acidentes.

Importante – Leia com atenção antes de usar o produto.

- Este aparelho foi projetado para uso exclusivamente doméstico.
- Não utilizar o aparelho se o cabo elétrico ou o plugue estiverem danificados.
- Antes de ligar o aparelho na tomada, verifique se a tensão da rede elétrica é compatível com o tensão que está marcada no aparelho: 127V ou 220V.
- Antes de usar o aparelho pela primeira vez, limpe as partes que entrarão em contato com os alimentos, assim como se descreve no capítulo de limpeza.

IDENTIFICAÇÃO DAS PARTES

1. Botão "Pulsar"/ Ligar
2. Guia de trava de segurança da tampa
3. Encaixe do guia de trava de segurança
4. Tampa
5. Recipiente
6. Lâminas
7. Base



ANTES DE UTILIZAR PELA PRIMEIRA VEZ

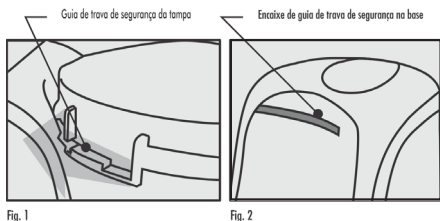
- Remova a embalagens plásticas do mini processador.
- Antes de utilizar o mini processador pela primeira vez, lave o recipiente com água morna ou fria e detergente neutro. Seque bem antes de iniciar a montagem.
- Não lave ou molhe a base do mini processador.

MONTAGEM

- Coloque o sobre qualquer superfície plana.
- Não plugue o cabo na rede elétrica antes de montar o seu mini processador.
- Encaixe o recipiente na base, girando-o no sentido horário.
- Cuidadosamente, encaixe a lâmina no eixo. Cuidado apara não tocar na lâmina, pois esta é extremamente afiada.
- Coloque a tampa sobre o recipiente. Em seguida, gire a tampa, alinhando o guia da trava de segurança (Fig. 1) com o encaixe do guia de trava de segurança na base (Fig.2) gire a tampa totalmente no sentido horário, por dentro da base, até que a mesma se trave.

MODO DE USAR

- Destrave e retire a tampa.
- Coloque o alimento a ser processado no recipiente. Esse processador foi projetado para processar até uma xícara e meia de alimento por vez. Tome cuidado para não ultrapassar o limite máximo.
- A quantidades variam de acordo com o tipo de alimento quantidades maiores devem ser processadas em pequenas porções de cada vez. Alimentos mais duros, devem ser cortados em cubos, para então serem processados.
- Coloque a tampa sobre o recipiente. Em seguida, gire a tampa, alinhando o guia da trava de segurança (Fig. 1) com o encaixe do guia de trava de segurança na base (Fig.2) gire a tampa totalmente no sentido horário, por dentro da base, até que a mesma se trave.
- Importante: a função pulsa do miniprocessador só estará disponível quando a tampa estiver devidamente travada.
- Pressione o botão de pulsar por alguns segundos. Tenha cuidado ao processar os alimentos.
- Nunca pressione pulsar por mais de 30 segundos sem parar.
- Cerifique-se que a lâmina tenha parado por completo antes de retirar a tampa.
- Retire a lâmina segurando o eixo de plástico e puxando-o para cima em linha reta antes

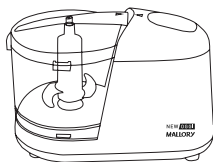


de esvaziar o conteúdo do recipiente.

- Use uma espátula para remover os alimentos processados no aparelho.

DICA 1: a maior parte dos alimentos podem ser processados entre 5 e 25 segundos, se quiser que estes resultem mais inteiros (menos processados). Para alimentos mais triturados, pressione o botão pulsar rapidamente.

DICA 2: processamento de carne: corte 150g de carne em cubos de 15 a 20 mm. Processe por 30 segundos.



MODO DE GUARDAR

- Após o uso, lave bem o recipiente, a lâmina e a tampa.
- Encaixe o recipiente na base e trave.
- Coloque a tampa e trave a tampa.
- O processador pode ser utilizado para picar e triturar diversos tipos alimentos.

LIMPEZA E MANUTENÇÃO

- Certifique-se de que o aparelho foi desligado da tomada antes de proceder à limpeza.
- Lave o recipiente, a lâmina e a tampa após cada uso, com água e sabão ou na lava-louças.
- Limpe a base (alojamento do motor) apenas com um pano úmido.
- Quando o aparelho não estiver sendo utilizado, desligue-o da tomada.
- Guarde a lâmina no aparelho já que está extremamente afiada.
- Não é recomendado a utilização do recipiente para guardar o alimento.
- Não molhar a base do motor em água ou outro líquido.
- Limpe a base do motor apenas com um pano úmido.
- Enxugue a tampa e o recipiente, monte o aparelho novamente e guarde-o para protegê-lo de poeira.

RESTRIÇÕES

- Não utilize aparelhos quando estes apresentarem quaisquer tipos de danos em seus componentes, principalmente nas partes elétricas.
- Em caso de irregularidade com o produto, leve-o a um serviço técnico autorizado para reparação. Não permita que pessoas não qualificadas tentem reparar o aparelho, sob pena de perda na validade da garantia.
- Recomenda-se que as crianças sejam vigiadas para assegurar que elas não estejam brincando com o aparelho.
- Este aparelho não se destina a utilização por pessoas (inclusive crianças) com suas capacidades físicas, sensoriais ou mentais reduzidas, ou por pessoas com falta de experiência ou conhecimento, a menos que tenham recebido instruções referentes à utilização do aparelho ou estejam sob a supervisão de uma pessoa responsável pela sua segurança.
- Este produto deverá ser manuseado exclusivamente por adultos responsáveis. Não se deve permitir que crianças ou pessoas com suas capacidades físicas, mentais e sensoriais

reduzidas, manuseiem o aparelho.

- **ATENÇÃO:** As lâminas são muito afiadas, manuseio com cuidado ao colocar e retirar alimentos e principalmente ao lavá-las, afim de evitar acidentes.
- As lâminas são afiadas, utilize com cuidado e mantenha fora do alcance de crianças.
- Assegure-se de que tanto o motor como a lâmina afiada não estejam mais em movimento antes de retirar a tampa.
- Tomar cuidado no manuseio das lâminas quando estiver colocando ou retirando os alimentos do recipiente, ou mesmo quando estiver fazendo a limpeza.
- Evite o contato com as partes em movimento
- Mantenha o produto em local seguro e fora do alcance de crianças, principalmente quando estiver em uso.
- Este produto só deve ser utilizado para os propósitos descritos neste manual.
- O aparelho não se destina a ser operado por meio de um temporizador externo ou por sistemas de controle remoto separado.
- Para proteção contra choque elétrico não coloque o plugue nem o aparelho em contato com água nem com outro líquido.
- Não deixe o cabo pendurado na borda da mesa ou da bancada de sua cozinha.
- Limpe todas as peças que entram em contato com os alimentos.
- Não utilize o aparelho para outros propósitos que não sejam descritas neste manual.
- Evite operar o motor continuamente por mais de 30 segundos por vez.
- Verifique se não há nenhum objeto dentro do recipiente e, ao utilizá-lo, não introduzir neste nenhum objeto que não seja próprio do produto.
- Desligue o aparelho e retire o plugue da tomada antes de trocar os acessórios ou se aproximar de partes que se movimentam durante o uso.
- Nunca tente transportar a aparelho sustentando pelo cabo.
- Ao desligar o aparelho, puxe o plugue, nunca o cabo.
- Não deixe o aparelho funcionando sem a sua supervisão.
- Não utilize extensões ou benjamins. Vários aparelhos ligados em um mesmo circuito podem provocar curto-circuito e sinistro.
- Este aparelho destina-se a ser utilizado em aplicações de uso doméstico e similares tais como:
 - Áreas de cozinha: Para ser utilizada em lojas (copas), escritórios e outras ambientes de trabalho;
 - Fazendas e chácaras;
 - Por clientes em hotéis, motéis e outros ambientes do tipo residencial, ambientes tipo: quartos e copas.
- Não submergir o aparelho em água nem em outro líquido, nem submeta ao fluxo da torneira.
- Cuidado ao usar algum líquido quente no recipiente, pois pode espirrar para fora do aparelho devido a um movimento repentino.
- Não coloque nenhum tipo de material dentro do aparelho, papel, plástico, etc, inclusive quando não estiver em uso.

- Ao finalizar a utilização do aparelho desconecte-o da tomada.

IMPORTANTE: este aparelho elétrico está sendo comercializado com o Plugue Padrão Brasileiro, estabelecido pela ABNT e regulamentado pelo Inmetro, propiciando maior segurança para o usuário e para as instalações elétricas.

ANOMALIAS E REPARAÇÃO

- Caso o cordão de alimentação estiver danificado, somente deve ser substituído pelo fabricante, agente autorizado ou pessoa qualificada, a fim de evitar riscos. Não tente substituir você mesmo, leve o aparelho a um Serviço de Assistência Técnica Autorizado Mallory.
- Deve-se fazer a mesma coisa em caso de qualquer outra anomalia.

RECOMENDAÇÕES ESPECIAIS

- A Mallory não se responsabiliza por falhas decorrentes da má interpretação dos textos do manual de instruções. Havendo necessidade de mais esclarecimentos, não deixe de consultar nosso serviço de informação ou Assistência Técnica.
- Guarde este manual em lugar seguro e consulte-o sempre que necessário.

TERMO DE GARANTIA

A fabricante Mallory concede garantia contra qualquer vício de fabricação aplicável nas seguintes condições:

- O início da vigência da garantia ocorre a partir da data de emissão da competente nota fiscal de venda ao consumidor correspondente ao produto.
- O prazo de vigência da garantia é de 12 (doze) meses contados a partir da data da emissão da nota fiscal de venda ao consumidor e dividido da seguinte maneira:
- três (3) meses de garantia legal;
- nove (9) meses de garantia contratual.
- A fabricante não concede qualquer forma e/ou tipo de garantia para produtos desacompanhados de nota fiscal de venda ao consumidor.

CONDIÇÕES DESSA GARANTIA:

- Qualquer defeito que for constatado neste produto deve ser imediatamente encaminhado ao posto autorizado Mallory mais próximo de sua residência, cujo contato e endereço pode ser encontrado no site do fabricante (www.mallory.com.br) ou informado pelo Serviço de Atendimento ao Cliente Mallory.
- Esta garantia abrange a substituição de peças que apresentem vícios constatados como de fabricação, além da mão de obra utilizada no respectivo reparo.
- As peças: vidros, acessórios, peças plásticas, borrachas e cabo elétrico são garantidas contra vícios de fabricação apenas pelo prazo legal de 90 (noventa) dias, contados a partir da emissão da nota fiscal de compra do produto.
- As despesas de transporte do produto até o posto autorizado mais próximo são de responsabilidade do consumidor (inclusive em localidades onde não existam postos autorizados).

A GARANTIA PERDERÁ A VALIDADE QUANDO:

- Houver remoção e/ou alteração do número de série ou da etiqueta de identificação do

produto.

- O produto for instalado ou utilizado em desacordo com o Manual de Instruções e utilizado para fins diferentes do uso doméstico (uso comercial, laboratorial, industrial etc), com exceção da linha de Cuidados Pessoais, que identificará, já na embalagem, o produto como Linha Profissional.
- O produto for ligado em tensão diferente a qual foi destinado.
- O produto tiver recebido maus tratos, descuidos ou, ainda, sofrer alterações, modificações ou consertos feitos por pessoas ou entidades não credenciadas pela Mallory.
- O defeito for causado por acidente ou má utilização do produto pelo consumidor.
- Danos sofridos pelo produto ou seus acessórios (peças plásticas, metálicas e vidro), em consequência de acidentes, manuseio ou uso incorreto ou em desacordo com as recomendações do seu manual.

A GARANTIA CONCEDIDA PELO FABRICANTE NÃO COBRIRÁ:

- Despesas com instalação do produto.
- O não funcionamento ou falhas decorrentes de problemas de fornecimento de energia elétrica no local onde o produto está instalado.

OUTRAS DISPOSIÇÕES:

- A Mallory declara que não há nenhuma outra pessoa física ou jurídica habilitada em fazer exceções ou assumir compromissos, em seu nome, referentes ao presente certificado de garantia. (*) Já incluso nesse ano o prazo determinado legalmente pelo Código de Defesa do Consumidor mais a garantia adicional oferecida pela Mallory.
1. A Nota Fiscal de compra deste produto é parte integrante da presente garantia, devendo ser apresentada pelo consumidor a sua primeira via, no caso do uso da garantia. Se o consumidor transferir a propriedade deste produto, a garantia ficaria também transferida, sendo sempre contada a partir da data da emissão da Nota Fiscal da primeira aquisição do produto.
 2. Os consertos em garantia somente poderão ser efetuados por um posto de assistência técnica devidamente autorizada pela Mallory.
 3. As despesas de transporte do produto até o posto autorizado mais próximo, são de responsabilidade do consumidor (inclusive em localidades onde não existam postos autorizados).
 4. A Mallory é responsável pela definição das peças e reparos necessários para a solução do problema.
 5. Durante o garantia, os reparos necessários, de acordo com a avaliação da Mallory não terão custos para o consumidor.

PARA CONHECER A RELAÇÃO DE POSTOS
AUTORIZADOS, VISITE NOSSO SITE:

mallory.com.br

OU LIGUE:

 **MALLORY**
0800 704 0848
mallory.com.br

Para agilizar o atendimento, tenha em mãos o CEP.
(CÓDIGO DE ENDEREÇAMENTO POSTAL)



/mymallory



/mymallory

REV01 - 170621

Importado por:
CESDE IND. E COM. DE ELETRODOMÉSTICOS LTDA.
Av. Com. Aviador Childerico Mota, 3.599 Galp B - Coité
Maranguape • Ceará • Brasil
C.N.P.J 00.153.282/0010-58